

## Opiekun



### NAJLEPSZA OCHRONA DA DYSTRYBUTORÓW WODY I INSTALACJI WODY PITNEJ

Jakość wody pitnej w Europie jest wysoka, co gwarantują przepisy państwowe oraz kontrole sieci wodociągowych. Niemniej jednak nawet w przypadku wystarczającej jakości wody pitnej mogą wystąpić niespodziewane problemy, np. wskutek uwolnienia cząstek zanieczyszczeń z instalacji czy skażeń bakteriologicznych. Przyczyny takich sytuacji mogą wiązać się zarówno z wodociągami miejskimi, jak i z instalacją domową. Niezależnie od źródła problemu, w instalacjach wody pitnej oraz dystrybutorach wody mogą szybko rozwinąć się drobnoustroje, w związku z czym woda wymaga dokładnego czyszczenia. BWT bestcare zapewnia ochronę przed tego typu zagrożeniami. Z wody zostają w bezpieczny sposób usunięte bakterie i pierwotniaki, a także cząstki zanieczyszczeń i niepożądany smak lub zapach. Filtry BWT bestcare nadają się idealnie do stosowania we wszelkiego rodzaju dystrybutorach wody i instalacjach wody pitnej. Przydadzą się również we wszelkich miejscach konsumpcji, gdzie przez cały czas potrzebna jest zimna woda o niezmiennie dobrej jakości.

### GŁOWICA BWT BESTHEAD FLEX

Woda z wodociągu

0 1 2 3

### OPTYMALNA JAKOŚĆ WODY DLA:


- Dystrybutorów wody
- Instalacji domowych
- Automatów vendingowych

- ▼ Cząstki stałe
- Nieprzyjemny zapach/smak
- Substancje organiczne
- Chlor

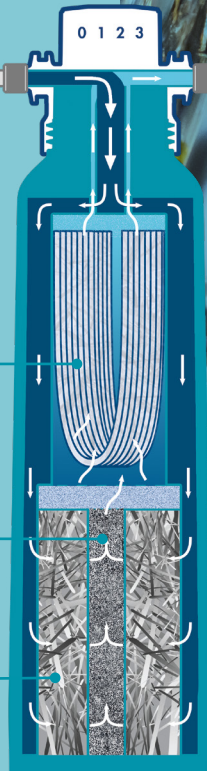

**3 Membrana filtracyjna**  
Usuwanie cząstek, bakterii pierwotniaków o wielkości od 2µm wzwyż



**2 Filtr główny z węglem aktywnym**  
Węgiel aktywny eliminujący nieprzyjemny posmak i zapach oraz usuwający chlor



**1 Filtr wstępny cząstek**  
Separacja mały zanieczyszczeń i zawiesin

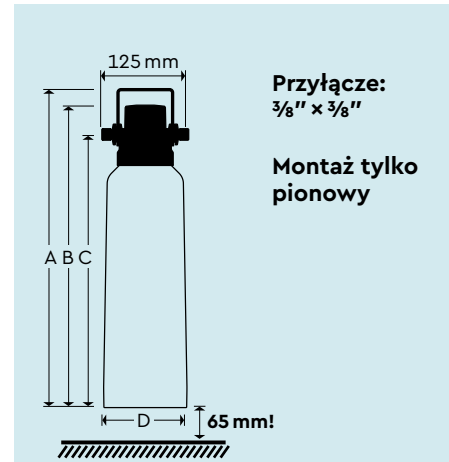


PRZEKRÓJ WKŁADU FILTRACYJNEGO BWT BESTCARE

## DANE TECHNICZNE

Rozmiar filtra	S
Wydajność w L	12,000
Przepływ znamionowy w L/h	200
Wysokość bez uchwytu (A) w mm	360
Wysokość z uchwytem (B) w mm	385
Wysokość przyłączeniowa (C) w mm	306
Ø wkładu filtrującego (D) w mm	88
Waga w kg (suchy/mokry)	1.0/1.2
<b>Nr. zamówienia</b>	<b>FS22B00A00</b>

Podane informacje mogą ulec zmianie.



## WARUNKI PRACY

Ciśnienie wejściowe:	2–8 bar
Temperatura wody:	4–30 °C
Temperatura otoczenia:	4–40 °C

## AKCESORIA

### Przyłącze

#### Uniwersalna głowica BWT besthead FLEX

Głowica BWT besthead FLEX z 2 przyłączeniami kątowymi 90°, przyłącze FLEX, M 3/8" z tworzywa GFP

**Nr. zamówienia** FS00Z20A00

#### Uniwersalna głowica BWT besthead FLEX zestaw 1

Głowica BWT besthead FLEX z 2 przyłączeniami kątowymi 90°, przyłącze FLEX, M 3/8" z GFP, wąż przyłączeniowy DN 8, 1,5 m, z zaworem kulowym, wkładka FLEX kolano 90° z GFP, nakrętka FM 3/8", łącznik prosty, wkładka FLEX x M 3/8" z GFP, redukcja FM 3/4" x M 3/8" z GFP

**Nr. zamówienia** FS00Z39A00



## WŁAŚCIWOŚCI FILTRÓW BWT BESTCARE

Połączenie węgla aktywnego i membrany filtracyjnej:

- Niezawodne usuwanie do 99,9999 % (log 6) bakterii
- Ochrona przed pierwotniakami (Giardia, Cryptosporidium)

Eliminacja niepożądanych zapachów i smaków (np. chloru zgodnie z wymogami normy EN 14898)

**PRODUCENT:**  
BWT water + more GmbH  
Walter-Simmer-Str. 4  
A-5310 Mondsee

**SPRZEDAŻ:**  
BWT Polska Sp. z o.o.  
ul. Połczyńska 116,  
01-304 Warszawa

E-mail: [bwt@bwt.pl](mailto:bwt@bwt.pl)  
Tel: +48 22 533 57 00

[www.bwt-wam.com](http://www.bwt-wam.com)

**BWT**  
water + more